

scheda tecnica

## KALOR S 90 AD P C AR

PARETE APERTURA DX

CAMINI SALA

www.caminsala.it

+39 031 63 08 90

info@caminsala.it

SA.VE.MA. Srl

Via Provinciale, 24

22040 Anzano del Parco (Como)

P.IVA 02864060138

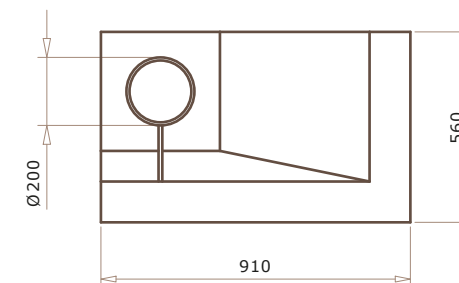
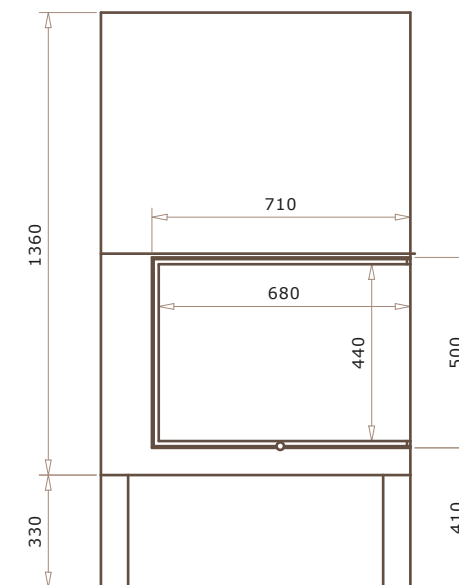
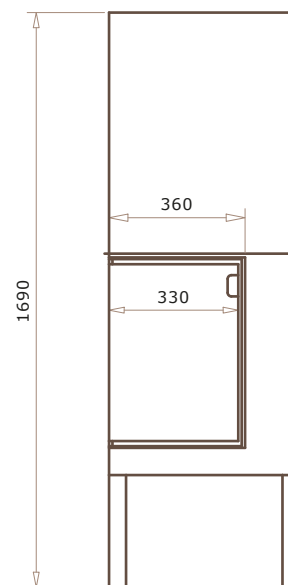
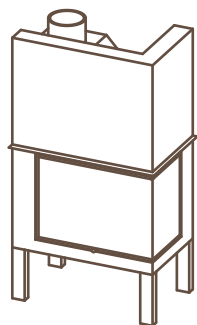


Tabella Tecnica	Unità di Misura	Valore (Min/Max)
Larghezza	mm	910
Profondità	mm	560
Altezza	mm	1690
Potenza utile	kw	15
Consumo combustibile	kg/h(legna)	5,5*
Uscita fumi (diametro)	mm	200
Peso complessivo	kg	260
Volume riscaldabile	m <sup>3</sup>	260**
Piano fuoco	mm	410
Potenza bruciata max	kw	17,00
CO misurato	13% di ossigeno	0,15%
Polveri	g/mc	0,035

(\*) utilizzando legna di bosco con umidità inferiore al 20%  
(\*\*) si riferiscono a locali isolati secondo le normative vigenti